

Ihr Nutzen

Der Einstieg in professionelle Ruf- und Meldesysteme gelingt Ihnen mit den einfach nachrüstbaren Andon-Produkten in Verbindung mit den WERMA Signalsäulen KombiSIGN 71 und KombiSIGN 72. So einfach sorgen Sie für mehr Sicherheit und Effizienz am Arbeitsplatz.

- Schnelle Hilfe am Einsatzort reduziert Wartezeiten
- Reaktionszeiten verkürzen und Stillstände vermeiden
- Intuitives und selbsterklärendes Ampelsystem
- Mehr Sicherheit und Effizienz (kein Umherlaufen, Rufen, etc.)
- Jederzeit zu einem vernetzten System erweiterbar

Typische Anwendung

- Probleme an Arbeitsplätzen professionell melden
- Nachschubsteuerung von Material an Arbeitsplätzen
- Optimierung von Prozessen

Inbetriebnahme
























- AndonLIGHT einfach mit Netzstecker anschließen

Features

- Bis zu acht unterschiedliche Zustände aktivieren
- Mit AndonCONTROL direkt an der Signalsäule melden
- Mit Andon SmartBOX abgesetzt von der Signalsäule melden



So stellen Sie sich Ihr AndonLIGHT System zusammen

ANDON-PRODUKT											
Bodenmontage		Profilschienen- oder Wandmontage									
 <p>AndonCONTROL Bestell-Nr. 860 640 07</p>		 <p>Andon SmartBOX inkl. Netzteil Bestell-Nr. 860 000 09</p>									
SIGNALSÄULE											
SIGNALELEMENTE (MAX. 4 STÜCK)		KONFEKTIONIERTER SÄULEN									
		Bodenmontage	Fußmontage								
 Summer Bestell-Nr. 645 800 75	 LED-Dauerlichtelement blau Bestell-Nr. 644 500 75	 LED-Dauerlicht Bestell-Nr. 649 240 02	 LED-Dauerlicht Bestell-Nr. 649 240 05								
 2-Ton-Sirene Bestell-Nr. 645 870 75	 TwinLIGHT rot Bestell-Nr. 647 110 75			 LED-Dauerlicht Bestell-Nr. 649 240 04	 LED-Dauerlicht Bestell-Nr. 649 240 06						
 LED-Dauerlichtelement rot Bestell-Nr. 644 100 75	 TwinLIGHT gelb Bestell-Nr. 647 310 75					 TwinLIGHT Bestell-Nr. 649 000 01	 TwinLIGHT Bestell-Nr. 649 000 02				
 LED-Dauerlichtelement grün Bestell-Nr. 644 200 75	 TwinLIGHT grün Bestell-Nr. 647 210 75							 Anschlusselement Bestell-Nr. 640 800 00	 Anschlusselement + Fuß mit integriertem Rohr Bestell-Nr. 640 810 00 + 975 840 10		
 LED-Dauerlichtelement gelb Bestell-Nr. 644 300 75	 TwinLIGHT klar Bestell-Nr. 647 430 75									 Anschlusselement + Winkel für Bodenmontage Bestell-Nr. 640 800 00 + 960 000 02	
 LED-Dauerlichtelement klar Bestell-Nr. 644 400 75	 TwinLIGHT blau Bestell-Nr. 647 510 75										



Andon SmartBOX für Signalsäulen



Andon SmartBOX für den Einsatz
in industriellen Bereichen



TECHNISCHE DATEN/BESTELLDATEN:

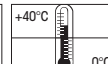
Maße (B x H x T):	160 mm x 92 mm x 32 mm
Gehäuse:	PA-GF Taster: PC
Befestigung:	Bodenmontage, Wandmontage
Anschluss Signalsäule:	Über 5 m Kabel
Anzahl Signalelemente:	Maximal 4 zusätzliche Signalelemente möglich
Lieferumfang:	Andon SmartBOX, Netzteil mit Verbindungskabel (1,8 m), Wechseladapter (EU, UK, Nordamerika)
Input Spannung Netzteil:	115-230 V AC
Output Spannung Signalelemente:	24 V DC
Output Stromaufnahme:	Max. 1 A
Bestell-Nr.:	860 000 09



MASSZEICHNUNGEN:



Das mitgelieferte Netzteil ist dank
Wechseladapter in nahezu allen
Ländern weltweit einsetzbar



AndonCONTROL / Anschluss-Set für KombiSIGN 72 und 71



Die Signalelemente visualisieren schnell und eindeutig den Zustand, welcher mittels Taster aktiviert wurde



Die vier Tasten lassen sich individuell beschriften



Mit Hilfe des Anschluss-Sets kann KombiSIGN reflect master/receiver überall dort eingesetzt werden, wo eine Steckdose vorhanden ist (siehe nächste Seite)

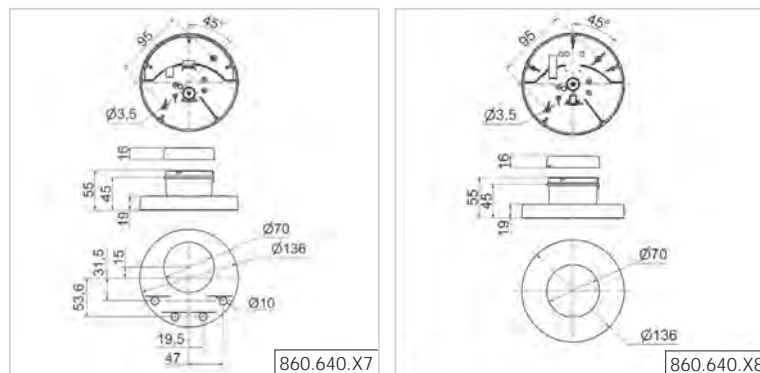
i TECHNISCHE DATEN/BESTELLDATEN:

Maße (Ø x Höhe):	136 mm x 45,5 mm	
Gehäuse:	Sockel: PC/ABS Anschlusselement: PA-GF, schlagfest	
Befestigung:	Bodenmontage, Winkelmontage (Zubehör)	
Anzahl Signalelemente:	Maximal 4 zusätzliche Signalelemente möglich	
Lieferumfang:	AndonCONTROL, Netzteil mit Verbindungskabel (1,8 m), Wechseladapter (EU, UK, Nordamerika), Gummifüße, Kabelbefestigung	Anschluss-Set, Netzteil mit Verbindungskabel (1,8 m), Wechseladapter (EU, UK, Nordamerika), Gummifüße, Kabelbefestigung
Input Spannung Netzteil:	115-230 V AC	
Output Spannung Signalelemente:	24 V DC	
Output Stromaufnahme:	Max. 1 A	
Bestell-Nr.:	860 640 07	860 640 08

🏠 ZUBEHÖR:

Befestigungswinkel, Metall **975 883 01**

📐 MASSZEICHNUNGEN:



CE
ERC
860 640 07
860 640 08
380 g
341 g
IP 20
+40°C
0°C